




RECETTE DES ROSES DES SABLES



Ce qu'il nous faut

250 g de beurre	
400 g de chocolat dessert	
250 g de corn flakes	

Ce qu'il faut faire:

1. Fais fondre le beurre  et le chocolat



dans un saladier puis mélange

2. Mets les corn flakes  dans un saladier puis verse



le chocolat dessus

3. Remue bien, puis fais des petits tas sur du papier cuisson et mets le tout au frigidaire quelques heures

4. On peut ajouter un peu de sucre glace ou des petites décorations avant de les manger

Bon appétit!